



Muller Intuitiv

AIRELEC

APPLIMO

Noirot

deviennent



QUARTÉA INTELLIGENT


Panneau rayonnant intelligent, connecté et performant

RADIATEUR CONNECTABLE
AVEC MODULE EN OPTION




Disponible sur l'App Store


Disponible sur Google Play



plinthe



horizontal



vertical

LES + PRODUITS

- ▶ Le design galbé qui optimise la diffusion du rayonnement.
- ▶ 3 formats pour s'intégrer dans tous les espaces possibles.
- ▶ La version connectée est recommandée dans le cadre des DPE.

QUARTÉA INTELLIGENT

Confort & technologie


1 Régulation électronique numérique ultra précise

Gère précisément le fonctionnement de la fonte active pour garantir le confort souhaité.

2 Corps de chauffe

L'élément chauffant monobloc

Les gammes QUARTEA sont équipées d'un émetteur rayonnant exclusif et breveté : émetteurs monobloc en alliage d'aluminium, complété par un traitement de différentiel pour concentrer le rayonnement vers l'avant de l'appareil.



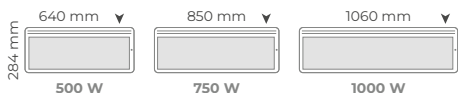
Écran LCD rétro éclairé avec un capot de protection



Blanc satiné lisse (RAL 9003)

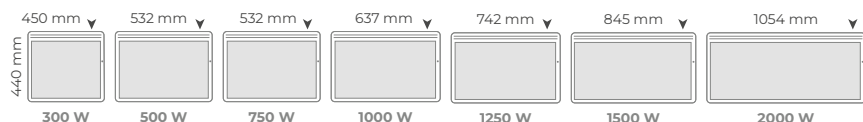
MODÈLES PLINTHES

Épaisseur : 99 mm



MODÈLES HORIZONTAUX

Épaisseur : 113 mm



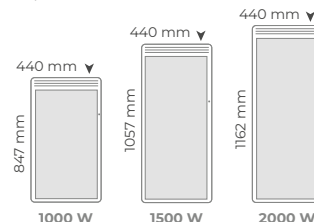
►► Emplacement du boîtier de commande sur l'appareil

ÉCONOMIES

- Précision au 10^{ème} de degré
- CA de 0,1
- Indicateur comportemental
- Détection d'absence
- Mode auto-planning
- Détection de fenêtre ouverte
- Fonctions bailleurs, chambres d'hôtes et hôtellerie : verrouillage des commandes par code pin et encadrement de consigne
- Étalonnage de la température
- Programmation journalière et hebdomadaire
- 3 programmes pré-enregistrés
- 3 programmes libres
- Fil pilote 6 ordres
- Fil pilote numérique

MODÈLES VERTICAUX

Épaisseur : 124 mm



Puissances (W)	L x H x Ép* (mm)	Poids (kg)	Réf. Blanc
HORIZONTAL			
300	450 x 440 x 113	3,8	M126110
500	532 x 440 x 113	4,4	M126111
750	532 x 440 x 113	4,4	M126112
1000	637 x 440 x 113	5,3	M126113
1250	742 x 440 x 113	6,1	M126114
1500	845 x 440 x 113	7,0	M126115
2000	1054 x 440 x 113	8,7	M126117
VERTICAL			
1000	440 x 847 x 124	7,0	M126213
1500	440 x 1057 x 124	8,7	M126215
2000	440 x 1162 x 124	9,5	M126217
PLINTHE			
500	640 x 284 x 99	3,7	M126311
750	850 x 284 x 99	4,7	M126312
1000	1060 x 284 x 99	5,8	M126313

Accessoires pour Appli intuitis connect with Netatmo

MODULE INTUIS CONNECT À INSÉRER DANS LE RADIATEUR

NEN9241AA

KIT SHUNT POUR INSTALLER UN SEUL MODULE SUR UNE INSTALLATION FIL PILOTE

NEN930AAA

* Épaisseur : installé au mur avec son dossier de fixation

** Sauf modèles plinthes : CE



retrouvez toutes nos solutions sur intuitis.fr

Siège social : 28 Rue de Verdun, 92150 Suresnes
Service client : service-client@intuis.fr +33 (0)9 78 45 10 26

