


QUARTÉA intelligent



BVCert. 6020118

RADIATEUR CHALEUR DOUCE ÉQUIPÉ DE FONCTIONS À ÉCONOMIES D'ÉNERGIE



- NF ÉLECTRICITÉ PERFORMANCE 3* ŒIL (MODÈLES VERTICAUX ET HORIZONTALS)
- CERTIFICAT D'ÉCONOMIES D'ÉNERGIE CEE : RESPECTE LES SPÉCIFICATIONS DE LA FICHE BAR-TH-158
- CONNECTABLE AVEC MULLER INTUITIV WITH NETAMO



CARACTÉRISTIQUES TECHNIQUES

Présentation

- Carrosserie et façade à grille perforée en acier
- Peinture époxy polyester polymérisé
- Coloris blanc satiné RAL 9016

Élément chauffant

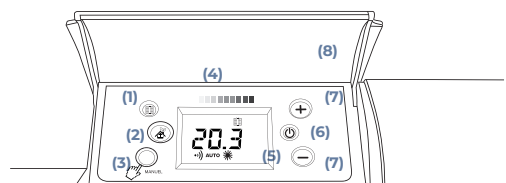
- Corps de chauffe en alliage d'aluminium pluri-nervuré monobloc
- Protection par sécurité thermique à réenclenchement automatique

Installation

- Fixation par dossier encliquetable
- Cordon d'alimentation 3 fils (phase + neutre + fil pilote)

Régulation

- Régulation électronique numérique de la température précise au 1/10^e de degré près
- Programmable par fil pilote multitarif 6 ordres (Confort, Confort -1°C, Confort -2°C, Eco, Hors-gel, Arrêt chauffage)
- Détecteur d'absence



BOÎTIER DE COMMANDE À PROGRAMMATION INTÉGRÉE

- 1 - Fonction "Détection automatique de fenêtre ouverte"
- 2 - Fonction > Retour aux températures "Eco" et "Confort" préconisées
- 1 + 2 Accès à la programmation des modes Confort et Eco (-3,5°C) : 3 programmes pré-enregistrés et 3 programmes personnalisables
- 3 - Sélecteur manuel de mode : Auto avec détection > Auto > Confort > Eco > Hors-gel
- 4 - Indicateur de consommation. Permet de contrôler et ajuster la température de consigne : Indicateur au vert = économique Indicateur au rouge = moins économique
- 5 - Ecran LCD rétroéclairé avec affichage de la température de consigne
- 6 - Marche/Arrêt chauffage avec voyant lumineux
- 7 - Augmentation/diminution de la température de consigne
- 8 - Capot de protection opaque avec mode d'emploi intégré

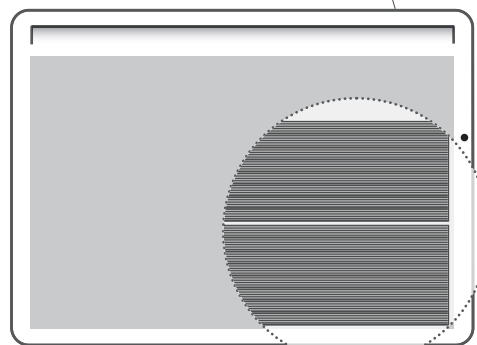
Autres fonctions : verrouillage des commandes, réglage de la température Eco...

LES « + » TECHNIQUES

- ▶ **Connectable avec le module Muller Intuitiv with Netatmo**
 - Soit par radio
 - Soit en fil pilote
- ▶ **Verrouillage commande par code PIN**
- ▶ **Détection automatique de fenêtre ouverte**
 - Pour éviter tout gaspillage d'énergie, l'appareil s'arrête automatiquement quand la fenêtre est ouverte.
- ▶ **Fonction**
 - En cas de besoin, elle permet de revenir aux réglages constructeur définis comme étant les meilleurs en termes de confort et de consommation d'énergie.

Touche

RÉGULATION



ÉLÉMENT CHAUFFANT

- ▶ **Résistance rayonnante**
 - Sa face avant, nervurée renforce ses qualités de rayonnement. Un traitement de surface différent entre ses 2 faces permet de diriger l'émission vers l'avant.
- ▶ **Installation**
 - Dossieret de fixation renforcé en métal avec gabarit de pose.



**CONNECTABLE AVEC
MULLER INTUITIV WITH NETATMO**




**ÉCONOMIES AUTOMATIQUES
PAR DÉTECTION DE PRÉSENCE**



**USAGE VERTUEUX PAR INDICATEUR
COMPORTEMENTAL**



**ARRÊT AUTOMATIQUE EN CAS DE
DÉTECTION DE FENÊTRE OUVERTE**



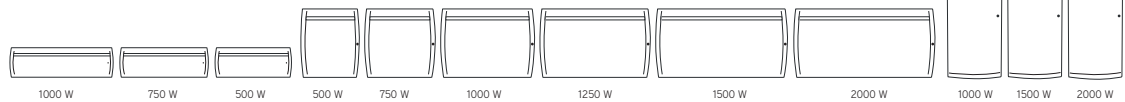
Coefficient d'aptitude certifié (CA) = 0,1

GÉOMÉTRIES



Les certificats
d'ÉCONOMIES
D'ÉNERGIE
Ministère de la Transition
Écologique et Solidaire

ÉLIGIBLE AU CERTIFICAT D'ÉCONOMIES
D'ÉNERGIE (CEE) N° BAR-TH-158



PUISANCE (W)	L X H X EP* (MM)	POIDS (KG)	RÉFÉRENCES
Horizontal			
300	450 x 440 x 113	3,8	M126110
500	532 x 440 x 113	4,4	M126111
750	532 x 440 x 113	4,4	M126112
1000	637 x 440 x 113	5,3	M126113
1250	742 x 440 x 113	6,1	M126114
1500	845 x 440 x 113	7,0	M126115
2000	1054 x 440 x 113	8,7	M126117
Vertical			
1000	440 x 847 x 124	7,0	M126213
1500	440 x 1057 x 124	8,7	M126215
2000	440 x 1162 x 124	9,5	M126217
Bas			
500	640 x 284 x 99	3,7	M126311
750	850 x 284 x 99	4,7	M126312
1000	1060 x 284 x 99	5,8	M126313
MODULE MULLER INTUITIV WITH NETATMO À INSÉRER DANS LE RADIATEUR			NEN9241AAHS
KIT SHUNT POUR INSTALLER UN SEUL MODULE SUR UNE INSTALLATION FIL PILOTE			NEN9241AA

* Épaisseur : installé au mur avec son dossier de fixation

► **Accessoire Aqua Manager** : pour piloter la plupart des chauffe-eau en complément des radiateurs : NEN9501AA

► **Accessoire Manager Compteur** : fonction délestage et effacement des pointes de consommation, gestion automatique des périodes tarifaires et consultation de la consommation générale des tous les équipements électriques du logement, chauffage compris : NEN9291AA

Installation



- ◆ **EN OPTION** : kit universel de fixation (Référence : NEN906AAAFS)
- ◆ Câble de raccordement électrique pour une alimentation Monophasé 230 volts - 50 Hz
3 conducteurs : phase, neutre et fil pilote

Certifications et normes



Mono
230 V

Garantie
2 ans

SUPPORT COMMERCIAL
support-commercial@muller-intuitiv.fr • Tél. : 01 76 31 05 20
109 boulevard Ney • 75018 Paris

Fiche PEP disponible sur demande