

FICHE PRODUIT MONOSPLIT MURAL TZ50ZKEW



NOUVEAU
nanoe™ X Générateur Mark 1, jusqu'à 4800 milliards de radicaux hydroxyyles par seconde

Unité murale TZ ultra-compact Inverter • R32

Puissance frigorifique	kW	5.00 (0.98 - 5.60)
EER 1)	W/W	3.13 (3.92 - 2.96)
SEER 2)		6.90 A++
Pdesign (refroidissement)	kW	5.00
Puissance absorbée (refroidissement)	kW	1.60 (0.25 - 1.89)
Consommation annuelle d'énergie 3)	kWh/a	254
Puissance calorifique	kW	5.80 (0.98 - 7.50)
Puissance calorifique à -7°C	kW	4.62
COP 1)	W/W	3.41 (4.67 - 3.26)
SCOP 2)		4.50 A+
Pdesign à -10°C	kW	4.00
Puissance absorbée (chauffage)	kW	1.70 (0.21 - 2.30)
Consommation annuelle d'énergie 3)	kWh/a	1244

Connexions électriques

Alimentation électrique	V	230
Calibre disjoncteur courbe D	A	16
Interconnexion électrique UI/UE	mm ²	4 x 2.5
Puissance électrique d'entrée en froid	kW	1.60
Puissance électrique d'entrée en chaud	kW	1.70
Intensité de fonctionnement Froid/Chaud A		7.10 / 7.60

Tuyauteries frigorifiques

Diamètre tuyaux frigorifiques	Liquide	1/4 (6.35)
	Gaz	1/2 (12.70)
Longueur de liaisons mini-maxi	m	3-20
Dénivelé maximum	m	15
Charge initiale en fluide (R32)	kg/T	1.07 / 0.72
Longueur pré-chargee	m	7.5
Charge supplémentaire (R32)	g/m	10
Plage de fonctionnement	Froid Min/Max	-10 ~ +43
	Chaud Min/Max	-15 ~ +24

Accessoires livrés de série

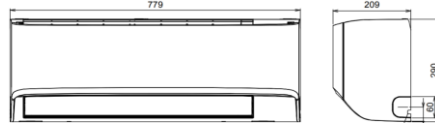
Télécommande sans fil

Froid/Chaud : 16 à 30°C
Auto : 16 à 30°C



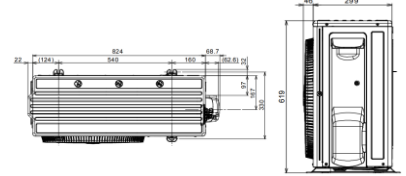
1) Le calcul des coefficients EER et COP est conforme à la norme européenne EN14511. 2) Label énergétique allant de A+++ à D. 3) La consommation énergétique annuelle est calculée conformément à la directive EU/626/2011. 4) Le pression sonore de l'unité intérieure indique la valeur pour une position à 1 mètre en face du corps principal et à 0,8 m en dessous de l'unité. Pour l'unité extérieure : 1 m devant et 1 m derrière le corps principal. La pression sonore est mesurée conformément à la norme JIS C 9612. Q-Faible : Mode silencieux. Faible : Vitesse de ventilateur minimale. 5) Ajouter 70 mm pour l'orifice des tuyauteries.

Unité intérieure : CS-TZ50ZKEW



Pression sonore	Froid (Ft/Fb/Q-Fb)	44 / 37 / 33
	Chaud (Ft/Fb/Q-Fb)	44 / 37 / 33
Poids net	kg	8
Débit d'air (m ³ /min)	Froid/Chaud	12.5 / 13.2


Unité extérieure : CU-TZ50ZKE



Pression sonore	Froid (Fort)	48
	Chaud (Fort)	49
Poids net	kg	35
Débit d'air (m ³ /min)	Froid/Chaud	32.7 / 32.7



Alimentation
monophasée
230V / 50Hz



Cablage Unité murale

Télécommande
sans fil intégrée



Accessoires en option

CZ-RD517C

Télécommande filaire
Froid/Chaud : 16 à 30°C
Auto : 16 à 30°C

CZ-CAPRA1

Adaptateur d'interface
Dimensions: 120 x 70 x 32.5 mm
Tension d'alimentation: 12 VCC



Câble communication
Télécommande Unité
intérieure
RMT: 5 Volts CC

Assistance et commandes de pièces détachées
N° HOTLINE : 0 892 183 184 (0.8 € /min)
hotline.pro@panasonicproclub.com

Données non contractuelles fournies à titre indicatif

Retrouvez l'ensemble des spécifications et
documentations sur le Panasonic

PRO Club

www.panasonicproclub.com/FR_fr

Suivez-nous sur les réseaux sociaux



www.aircon.panasonic.eu/FR_fr/