

LES HORIZONTALAUX

VOLGA PLUS

Design classique et intemporel,
avec détection de présence

DESIGN & CONFORT

- Radiateur en aluminium réactif, compact et léger.
- Chaleur douce et homogène sans assèchement de l'air, ni déplacement de poussières.
- Intégration discrète de la commande (position haute).
- 2 joues latérales pour une finition parfaite.

PRATICITÉ

- Fixations en H pour un temps de pose réduit.
- Verrouillage par code pour plus de sécurité (location, ERP...).
- Une épaisseur totale de moins de 11 cm.
- Bascule automatique heure d'hiver/heure d'été.

DURABILITÉ

- Protection anticorrosion haute résistance.
- Peinture longue durée, homogène sur toute la surface du radiateur.


ÉCONOMIES D'ÉNERGIE

- Choix des modes en fonction de l'occupation de la pièce (éco, hors gel, confort).
- Programmation hebdomadaire personnalisable en fonction du rythme de vie.
- Détection ouverture et fermeture de fenêtre.
- Fonction détection de présence.
- Indicateur digital de consommation.



TAMH

DÉTECTION DE PRÉSENCE

FICHE TECHNIQUE

DESRIPTIF

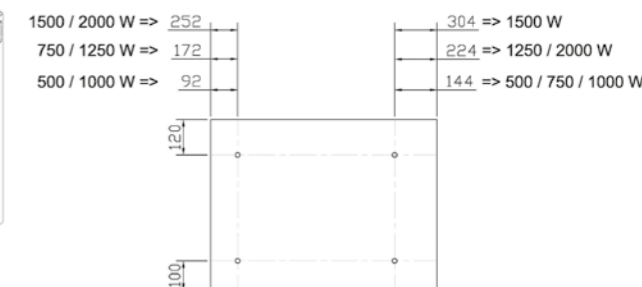
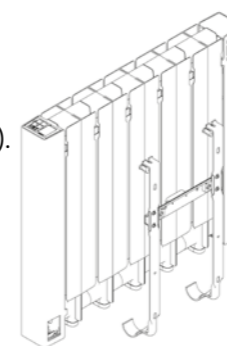
- ✦ Radiateur électrique à fluide ThermoActif en fonte d'aluminium.
- ✦ Éléments de 100 mm plats verticaux.
- ✦ Traitement de surface anticorrosion par anaphorèse haute résistance et finition par revêtement poudre époxy/polyester.
- ✦ Fluide : huile minérale inaltérable haute performance, sans entretien.
- ✦ Teinte de base : blanc Pure White RAL 9010.

RÉGULATION

| TAMH | |
|---------------------------------------|---|
| GÉNÉRALITÉS | |
| Position de la régulation | Intégrée - en haut à droite |
| Performance thermostat | NF Electricité Performance 3* + œil |
| Coefficient d'aptitude | 0,1 |
| Affichage | Écran LCD - Affichage digital rétroéclairé |
| Sélecteur de modes | Confort, Éco, Hors gel, Auto, Arrêt |
| Plage de régulation | Ultra-précise, au 1/10° de degré |
| Verrouillage parental | OUI + verrouillage par code PIN |
| Autres | Touche marche/arrêt en relief. Signal sonore lors de la mise en chauffe et l'arrêt du radiateur. |
| ÉCONOMIES D'ÉNERGIE | |
| Programmes | 3 pré-enregistrés + 1 libre-utilisateur |
| Détection de présence | OUI |
| Détection ouverture/fermeture fenêtre | OUI |
| Indicateur digital de consommation | OUI |
| Veille | Basse consommation : 0,4 W |
| PROTOCOLE DE COMMUNICATION | |
| Fil pilote 6 ordres | OUI |

FIXATIONS

Console en H indépendante et système de verrouillage (**fournie**).
Facilité de montage.



EN PIÈCES DÉTACHÉES (SAV)

- Blanche, réf. 775523

Prix = 49,36 €/HT

ACCESSOIRES

| TAMH | Compatible avec Céliane™ with Netatmo | Connectable Heatzy Elec'pro |
|---------|---------------------------------------|-----------------------------|
| | P. 186 | P. 185 |
| | ✓ | ✓ |
| Prix HT | Voir p. 186 | Réf. 887700 61,85 € |

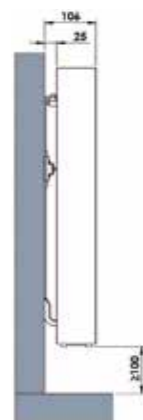
CHAUFFAGE ÉLECTRIQUE

Prix publics conseillés €/HT.

VOLGA PLUS / TAMH



Saillie au mur



CÂBLE : LONGUEUR UTILE : 1000 MM

Normes

Classe II □ - IP 34 - IK09 - -

● **Modèle stocké : disponible rapidement.**

| RÉGULATION | DIMENSIONS (en mm) | | PUISSANCE (en w) | NOMBRE D'ÉLÉMENTS | POIDS (en kg) | TEINTE DE BASE : BLANC | |
|------------|--------------------|------|------------------|-------------------|---------------|------------------------|-----------|
| | H | L | | | | RÉF. | PRIX €/HT |
| TAMH | 575 | 528 | 500 | 4 | 10,0 | ● TAMH-050-053/CF | 460,71 |
| | | 528 | 750 | 4 | 10,0 | ● TAMH-075-053/CF | 498,60 |
| | | 628 | 1000 | 5 | 12,2 | ● TAMH-100-063/CF | 542,82 |
| | | 828 | 1250 | 7 | 16,0 | ● TAMH-125-083/CF | 605,97 |
| | | 928 | 1500 | 8 | 18,2 | ● TAMH-150-093/CF | 675,46 |
| | | 1228 | 2000 | 11 | 24,0 | ● TAMH-200-123/CF | 814,42 |