



for a greener tomorrow**



CLIMATISEUR RÉVERSIBLE

MURAL ESSENTIEL R32

L'essentiel pour votre quotidien



confort.mitsubishielectric.fr

L'énergie est notre avenir, économisons-la !
* La culture du meilleur **Changeons pour un environnement meilleur

FONCTIONNEMENT CLIMATISEUR RÉVERSIBLE

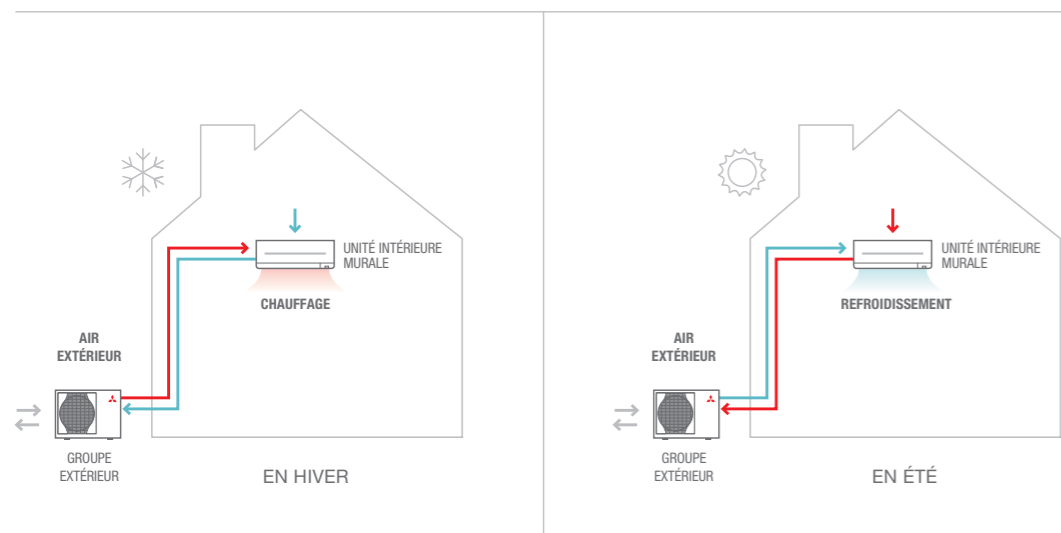
Les pompes à chaleur Air / Air, plus communément appelées climatiseurs réversibles, sont des systèmes de chauffage et de climatisation qui puisent jusqu'à 75% de leur énergie dans l'air extérieur. Leur procédé thermodynamique* permet une importante récupération d'énergie avec une faible consommation électrique. Dans le cas d'une pompe à chaleur Air / Air, cette énergie permet de chauffer ou de refroidir de l'air qui sera diffusé par une unité intérieure.

SE CHAUFFER EN HIVER

En mode chauffage, la pompe à chaleur va puiser les calories contenues dans l'air extérieur, même en période de grands froids, pour les restituer dans la pièce à chauffer.

SE RAFRAÎCHIR EN ÉTÉ

En mode rafraîchissement, c'est le phénomène inverse qui se produit. Les calories vont être extraites de la pièce à refroidir pour être évacuées à l'extérieur.



FAIRE DES ECONOMIES D'ENERGIE

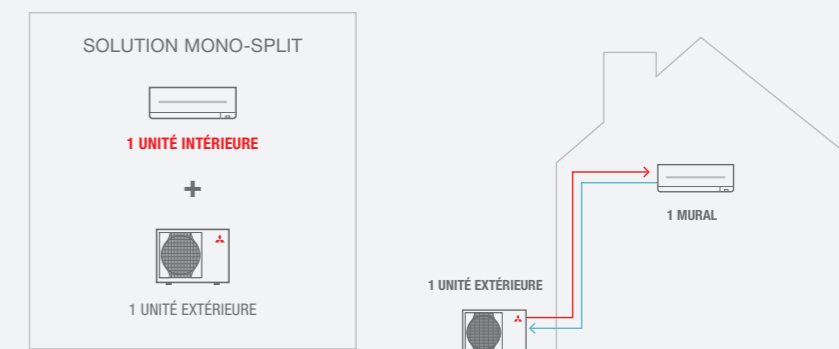
En plus de contribuer à la réduction des émissions de CO₂ (diminution jusqu'à 90% par rapport à une chaudière), les pompes à chaleur Air / Air vous offrent la possibilité de réaliser des économies conséquentes sur votre facture énergétique.



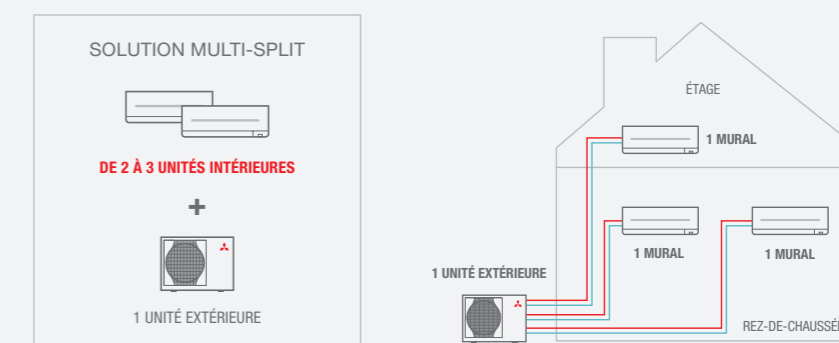
*Le circuit hermétique de la pompe à chaleur comprime et détend alternativement le fluide frigorigène pour le faire passer de l'état liquide à l'état gazeux, permettant de libérer l'énergie nécessaire pour chauffer ou refroidir l'air.

DES SOLUTIONS POUR S'ADAPTER À VOTRE LOGEMENT

UNE SOLUTION POUR CLIMATISER 1 PIÈCE



UNE SOLUTION POUR CLIMATISER PLUSIEURS PIÈCES (Jusqu'à 3 unités intérieures)



- < Faible hauteur
- < Silencieux
- < Performant
- < Simple d'utilisation



MURAL ESSENTIEL

L'essentiel pour votre quotidien



FAIBLE HAUTEUR IL TROUVERA FACILEMENT SA PLACE

Le climatiseur mural essentiel MSZ-HR a une hauteur de 280 mm pour pouvoir être positionné au-dessus d'une porte et s'intégrer discrètement à l'intérieur des pièces.



SILENCIEUX IL SAURA SE FAIRE OUBLIER

Avec un niveau sonore à partir de 21 dB(A), en fonctionnement, l'ambiance de la pièce est calme vous arriverez presque à l'oublier tout en garantissant votre confort tout au long de l'année.



PERFORMANT IL VOUS FERA FAIRE DE BELLES ÉCONOMIES

Des performances en chauffage jusqu'à **A+** et en rafraîchissement jusqu'à **A++**, c'est la garantie de faire des économies d'énergies en toute saison.



SIMPLE D'UTILISATION IL SAURA ÊTRE ACCESSIBLE À TOUS

En quête d'un appareil facile à utiliser et intégrant les fonctionnalités indispensables ? Ce climatiseur mural essentiel a été conçu pour vous. Sa télécommande infrarouge de série, compacte et simple d'utilisation sera un gage de simplicité au quotidien.

CLIMATISEUR CONNECTÉ

En option

PILOTAGE À DISTANCE

Contrôlez votre climatiseur à distance sur votre smartphone, tablette ou ordinateur.

ANALYSES

Accédez à des graphiques personnalisés pour analyser votre consommation d'énergie, l'historique des températures et du mode de fonctionnement.

CRÉATION DE SCÉNARIOS PERSONNALISÉS

Enregistrez vos réglages pour chaque situation et lancez tout en 1 clic !



TÉLÉCOMMANDE INFRAROUGE

Livrée avec l'appareil

TÉLÉCOMMANDE COMPACTE ET INTUITIVE, QUI PERMET D'ACCÉDER AUX FONCTIONS SUIVANTES :

- Marche / Arrêt
- Sélection du mode de fonctionnement (froid/chaud)
- Sélection de la température de consigne
- Sélection de la vitesse de ventilation
- Réglage des volets de ventilation



MSZ-HR

MURAL ESSENTIEL

Les avantages principaux



CLASSE ÉNERGÉTIQUE*



RÉVERSIBLE (CLIMATISATION ET CHAUFFAGE)



TÉLÉCOMMANDE INFRAROUGE DE SÉRIE



CLIMATISEUR CONNECTÉ



FILTRATION DE L'AIR



À PARTIR DE 21dB(A)**



DIMENSIONS (mm)
H 280 X L 838 X P 228***

* Meilleure classe énergétique de la gamme ** Niveau sonore le plus faible de la gamme *** Plus petite unité intérieure de la gamme

2 solutions pour chauffer / climatiser

MONO-SPLIT (UNE SEULE PIÈCE)

R32	INVERTER	MSZ-HR25VF	MSZ-HR35VF	MSZ-HR42VF	MSZ-HR50VF	
		MUZ-HR25VF	MUZ-HR35VF	MUZ-HR42VF	MUZ-HR50VF	
		Puissance frigorifique nominale (mini/maxi) kW	2.5 (0.5 / 2.9)	3.4 (0.9 / 3.4)	4.2 (1.1 / 4.5)	5.0 (1.3 / 5.0)
		Puissance absorbée totale nominale kW	0.800	1.210	1.340	2.050
❄️		EER / Classe énergétique	3.13 / B	2.81 / C	3.13 / B	2.44 / E
		SEER / Classe énergétique saisonnière	6.20 A**	6.20 A**	6.50 A**	6.50 A**
		Plage de fonctionnement (T°ext. sèche/sèche) °C	-10 / +46	-10 / +46	-10 / +46	-10 / +46
		Puissance calorifique nominale (mini/maxi) kW	3.2 (0.5 / 3.5)	3.6 (0.9 / 3.7)	4.7 (0.9 / 5.4)	5.4 (1.4 / 6.5)
		Puissance calorifique nominale à -7°C kW	2.1	2.4	3.2	3.6
⚙️		Puissance absorbée totale nominale kW	0.850	0.975	1.300	1.550
		COP / Classe énergétique	3.71 / A	3.69 / A	3.62 / A	3.48 / B
		SCOP / Classe énergétique saisonnière	4.20 A*	4.30 A*	4.30 A*	4.30 A*
		Plage de fonctionnement (T°ext. humide/sèche) °C	-10 / +24	-10 / +24	-10 / +24	-10 / +24

UNITÉS INTÉRIEURES	MSZ-HR25VF	MSZ-HR35VF	MSZ-HR42VF	MSZ-HR50VF
Débit d'air en froid -/PV/MV/GV/SGV m³/h	-/216/324/432/582	-/216/336/468/702	-/360/522/648/786	-/384/522/672/786
Pression acoustique en froid à 1 m -/PV/MV/GV/SGV dB(A)	-/21/30/37/43	-/21/30/37/44	-/24/32/39/45	-/28/36/40/45
Hauteur x Largeur x Profondeur mm	280 x 838 x 228	280 x 838 x 228	280 x 838 x 228	280 x 838 x 228
UNITÉS EXTÉRIEURES	MUZ-HR25VF	MUZ-HR35VF	MUZ-HR42VF	MUZ-HR50VF
Pression acoustique en froid à 1 m GV dB(A)	50	51	51	51
Puissance acoustique en froid GV dB(A)	50	51	50	50
Hauteur x Largeur x Profondeur mm	538 x 699 x 249	538 x 699 x 249	550 x 800 x 285	550 x 800 x 285

DONNÉES FRIGORIFIQUES

Fluide / PRP (Pouvoir de Réchauffement Planétaire)	- / -	R32 / 675		
Lg préchargée / Précharge / Tonne équivalent CO ₂ m / kg / t	7 / 0.40 / 0.27	7 / 0.45 / 0.30	7 / 0.70 / 0.47	7 / 0.80 / 0.54

DONNÉES ÉLECTRIQUES

Alimentation électrique par unité extérieure	V~50Hz	230V (1P+N+T)	230V (1P+N+T)	230V (1P+N+T)	230V (1P+N+T)
--	--------	---------------	---------------	---------------	---------------

* : mesurée en chambre anéchoïque

MULTI-SPLIT (PLUSIEURS PIÈCES)

Découvrez l'ensemble de nos solutions multi-splits disponibles dans notre brochure dédiée.

MITSUBISHI ELECTRIC, UN GROUPE D'ENVERGURE INTERNATIONALE

Fondée en 1921, Mitsubishi Electric Corporation est un **leader mondial** dans la production et la vente **d'équipements électriques et électroniques**. Le groupe emploie 120 000 salariés dont 2 000 chercheurs dans ses laboratoires au Japon, aux Etats-Unis et en Europe et opère dans 36 pays. Son chiffre d'affaires est de l'ordre de 40 milliards d'euros.

global.mitsubishielectric.com

En France, Mitsubishi Electric Europe B.V. concentre son activité autour de **plusieurs pôles d'activité** : chauffage et climatisation, imagerie professionnelle, composants électroniques, automatisation industrielle et équipement automobile.

mitsubishielectric.fr

Précurseur en matière de technologie, de confort et d'environnement et de développement durable, Mitsubishi Electric commercialise, en France, depuis 1991 une gamme complète de systèmes de chauffage - climatisation. Destinés aux secteurs résidentiel et tertiaire, ils conjuguent innovations technologiques, confort d'utilisation et optimisation énergétique. Ils sont fabriqués au Japon, en Thaïlande, en Turquie et en Ecosse. Aujourd'hui, **un climatiseur Mitsubishi Electric est vendu toutes les 15 secondes dans le monde et toutes les 5 minutes en France.**

confort.mitsubishielectric.fr

VOTRE REVENDEUR MITSUBISHI ELECTRIC



for a greener tomorrow**

Eco Changes traduit l'engagement du Groupe Mitsubishi Electric à mettre tout en œuvre pour préserver l'environnement. A travers son offre diversifiée de systèmes et de produits, Mitsubishi Electric contribue à la construction d'une société durable.



MITSUBISHI ELECTRIC

25 Boulevard des Bouvets - 92741 Nanterre Cedex - confort.mitsubishielectric.fr

0 899 492 849 Service 0,50 € / min
+ prix appel

01 55 68 56 00 depuis un téléphone portable

Nos produits de climatisation et pompes à chaleur contiennent des gaz fluorés R410A (PRP 2088), R32 (PRP 675), R407C (PRP 1774), R134a (PRP 1430). Ces valeurs PRP Pouvoir de Réchauffement Planétaire sont basées sur la réglementation de l'UE n° 517/2014 et issues du 4^{ème} rapport du GIEC (Groupe Intergouvernemental d'Experts sur l'Evolution du Climat).