

intuis
SIGNATURE



HUG nativ

**RADIATEUR DE SALLE DE BAINS CONNECTÉ À FAÇADE
ACTIVE EN CÉRAMIQUE, LAVE OU VERRE.
DOUBLE EFFET : INERTIE PILOTÉE ET CHALEUR DOUCE.**

Les séries HUG sont des variantes de CAMPAVER, KERAMOS, et NATURAY en 1000W vertical, destinées à équiper les pièces à vivre dans lesquels il y a un besoin de séchage et d'accrochage : les salles de bains et cuisines ouvertes, mais aussi les entrées obéissant au même rythme de vie qu'une chambre ou un salon.

Pas de soufflerie pour respecter le silence, des barres de séchage incluses et une fonction boost temporisée qui met en marche forcée l'intégralité de la puissance, pour accélérer le séchage.



Nouveau ! La fonction auto-effacement qui réduit automatiquement la consommation pendant les heures de pointes.



CAMPA
devient

intuis
SIGNATURE

HUG nativ

FINITIONS



Terre de mars

Un effet rouillé oxydé.
Barres noires mat.




Marbre blanc

Reprend les veinages du véritable marbre.
Barres blanches satinées.




Ardoise blanche

Un blanc structuré soyeux.
Barres blanches satinées.



Reflét

Un effet miroir atténué, un reflét subtil aux nuances métalliques
Barres noires mat.



Brut de lave

Valorise la lave à l'état.
Barres noires mat.

RÉGULATION nativ



NOUVELLE INTERFACE nativ

- ▶ Écran graphique couleur avec sélecteur de mode.
- ▶ Synchronisation entre appareil nativ.
- ▶ Mode de programmation en degré.
- ▶ Précision de réglage au 10ème de degré.
- ▶ CA certifié de 0,1.
- ▶ Indicateur comportemental.
- ▶ Détection d'absence.
- ▶ Planning auto-adaptif.
- ▶ Détection de fenêtre ouverte.
- ▶ Auto-effacement des heures de pointes.
- ▶ Fonctions bailleurs chambres d'hôtes et hôtellerie : verrouillage des commandes par code pin et encadrement de consigne.
- ▶ Étalonnage de la température.
- ▶ Programmation journalière et hebdomadaire.
- ▶ Fil pilote 6 ordres.



BVCert. 6030118

MODÈLES



◀ Emplacement du boîtier de commande.

ÉCONOMIES

- ▶ 1 degré de moins c'est 7% d'économie : La gamme HUG présente les fonctionnalités d'économie d'énergie les plus avancées recommandées dans le cadre des CEE (certificats d'économie d'énergie) et des rénovations DPE.

FONCTIONS SALLES DE BAINS

- ▶ Mise en marche forcée temporisée de 15 minutes à 2 heures en mode manuel.



CARACTÉRISTIQUES TECHNIQUES

KERAMOS HUG (CÉRAMIQUE)

PUISS.	LARG.	HAUT.	ÉPAISS.*	POIDS	TERRE DE MARS ■	MARBRE BLANC □	BLANC ARDOISE □
watts	mm	mm	mm	kg			
1000	450	1650	194	37,5	K164733	K164713	K164723

CAMPAVER HUG (VERRE ÉPAIS)

PUISS.	LARG.	HAUT.	ÉPAISS.*	POIDS	REFLET ■
watts	mm	mm	mm	kg	
1000	450	1650	194	33,5	K161733

NATURAY HUG (PIERRE DE LAVE)

PUISS.	LARG.	HAUT.	ÉPAISS.*	POIDS	BRUT DE LAVE ■
watts	mm	mm	mm	kg	
1000	450	1650	194	46	K160723

* Épaisseur au mur avec dossier de fixation (ép. dossier : 45 mm).

Mono 230 V

IP 21 - IK 07 - Classe 2

Garantie 5 ans

BARRE PORTE-SERVIETTES SUPPLÉMENTAIRE

	NOIR MAT ■	BLANC SATINÉ □
2 BARRES NOIRES MAT ET BLANCHES SATINÉES	KITBCV2SEPB	KITBCV2BCCB

** Livré avec deux barres porte serviette.


CHALEUR PERMANENTE ET RÉACTIVITÉ

- ▶ 2 barres porte serviette design adaptée à chaque finition. Elles se positionnent à droite ou à gauche et à différentes hauteurs.

INERTIE & RAYONNEMENT PERMANENT

- ▶ Façade en verre épais de 8 mm ultra résistante.
- ▶ Film chauffant sérigraphié.
- ▶ 40% de la puissance totale.
- ▶ Priorité au rayonnement de la face avant et l'inertie du verre épais.
- ▶ Permanence de la sensation de chaleur en même en intersaison.

- ▶ Détecteur d'absence rétractable.



NOUVELLE INTERFACE NATIV

- ▶ Écran graphique couleur.
- ▶ Synchronisation entre appareils.
- ▶ Détection d'absence.
- ▶ Détection de fenêtre ouverte.
- ▶ Auto-effacement des heures de pointes.
- ▶ Marche forcée temporisée de 15 minutes à 2 heures.

RÉACTIVITÉ

- ▶ Double élément chauffant en aluminium pluri-nervuré.
- ▶ 60% de la puissance totale. Les remontées rapides en température et le complément de chaleur par grands froids.

Exemple du principe de fonctionnement avec le CAMPAVER nativ. Pour plus d'informations sur les matières, se référer aux fiches produits KERAMOS nativ et NATURAY nativ.

NATURAY HUG nativ
- Brut de lave - 1000w



KERAMOS HUG nativ
- Terre de mars - 1000w



CAMPAVER HUG nativ
- Reflet - 1000w

