



Salle de
bains

BVCert. 6020118

CAMPAVER BAINS nativ

**RADIATEUR SÈCHE-SERVIETTES SOUFFLANT À FAÇADE
ACTIVE EN GLACE DE VERRE TREMPÉ**

. Façade en verre trempé

. Nouvelle interface nativ

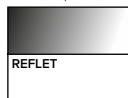


- Écran graphique couleur
- Effacement automatique heures de pointe
- Synchronisation entre appareils


. Détection d'absence

. Détection de fenêtre ouverte

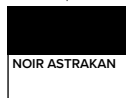
Verre trempé



Verre trempé



Verre trempé



CAMPA
devient

intuis
SIGNATURE

CAMPAVER BAINS nativ

L'ORIGINAL
CAMPAVER | 50 ANS
D'EXCELLENCE

- Format : vertical
- Façade en verre trempé
- 3 finitions

FINITIONS



Noir astrakan Lys blanc Reflet

RÉGULATION nativ



- Écran graphique couleur
- Effacement automatique des heures de pointe
- Synchronisation entre appareils
- Programmation libre et pré-enregistrée
- Indicateur comportemental
- Détecteur de présence rétractable
- Détecteur de fenêtre ouverte
- Verrouillage des commandes ou encadrement de la température de consigne par code PIN (fonctions hôtellerie)
- Conforme au Certificat d'Économie d'Énergie (CEE)



CARACTÉRISTIQUES TECHNIQUES

FAÇADE EN VERRE TREMPÉ

PUISS.	LARG.	HAUT.	ÉPAISS.*	POIDS	NOIR ASTRAKAN ■	LYS BLANC □	REFLET ■
watts	mm	mm	mm	kg			
1500	370	1300	158	18,0	K165125	K165115	K165135

* Épaisseur au mur avec dossier de fixation (ép. dossier : 45 mm).

BARRE PORTE-SERVIETTES SUPPLÉMENTAIRE

	NOIR ■	BLANC □
BARRE PORTE-SERVIETTES SUPPLÉMENTAIRE**	KITBCV2SEPB	KITBCV2BCCB

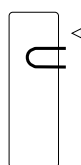
** Livré avec une barre porte serviette. Finition noir ou blanc.

Mono 230 V

IP 24 - IK 07 - Classe 2

Garantie 5 ans

MODÈLES



- ▽ Emplacement du boîtier de commande

