

CHAMANE

Radiateur à inertie fonte active

Chamane est une ligne de radiateur à inertie fonte au design épuré. Peu épais, ses formes courbes épousent le mur en toute discrétion. Déclinable en 3 formats horizontal, vertical et plinthe.

Connectable car compatible avec les modules intuis connect with Netatmo.



VOS CLIENTS VONT AIMER

Une chaleur douce enveloppante.

Les économies d'énergie pilotées en mode connecté.

L'Origine France Garantie.



CONNECTABLE
AVEC UN MODULE
EN OPTION



PLUS D'INFOS
VOIR PAGE 126

1 Régulation électronique numérique ultra précise

Gère très précisément le fonctionnement de la fonte active pour garantir le confort souhaité.

2 Corps de chauffe

La fonte active apporte un confort rapide, durable (inertie) et permanent dans la pièce.




Régulation électronique numérique ultra précise

Avec écran LCD rétro éclairé et temporisé.

Puissances (W)	L x H x Ép* (mm)	Poids (kg)	Réf Blanc
HORIZONTAL			
750	470 x 600 x 113	14,7	M119112
1000	610 x 600 x 113	17,9	M119113
1250	790 x 600 x 113	23,0	M119114
1500	930 x 600 x 113	28,6	M119115
2000	1170 x 600 x 113	32,7	M119117
VERTICAL			
1000	410 x 1068 x 136	26,0	M119213
1500	410 x 1503 x 136	32,3	M119215
2000	490 x 1503 x 136	36,2	M119217
BAS			
750	1010 x 300 x 119	22,0	M119412
1000	1090 x 300 x 119	21,0	M119413
1500	1250 x 300 x 119	30,0	M119415
Kit pieds pour appareil en fonte			M090001

* Épaisseur : installé au mur avec son dossier de fixation



Blanc satiné

CONFORT

Réactivité



Rayonnement



Inertie

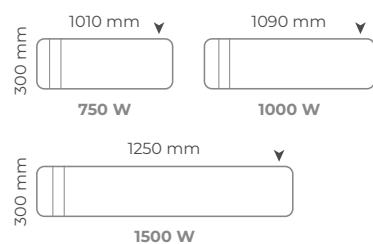


Façade chaude



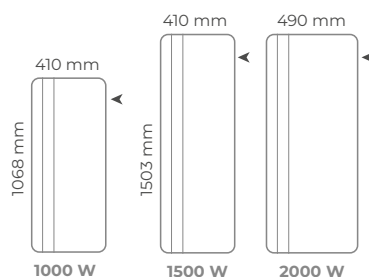
MODÈLES PLINTHE

Épaisseur : 119 mm



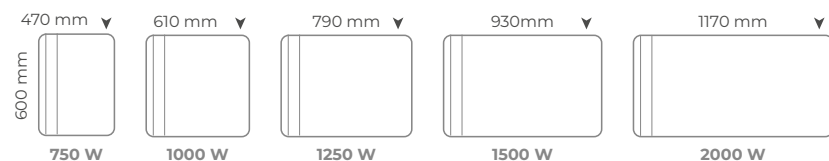
MODÈLES VERTICAUX

Épaisseur : 136 mm



MODÈLES HORIZONTAUX

Épaisseur : 113 mm



ÉCONOMIES

- Précision au 10^{ème} de degré
- Indicateur comportemental
- Détection de fenêtre ouverte
- Fonctions baillleurs : verrouillage simple, verrouillage par code pin, encadrement de consigne
- Fonction hôtellerie : verrouillage des commandes et consigne encadrée
- Étalonnage de la température
- Programmation libre journalière et hebdomadaire
- 3 programmes préenregistrés
- 3 programmes libres
- Fil pilote 6 ordres

▼► Emplacement du boîtier de commande sur l'appareil

CE | NF | Classe II IP24 - IK08 Mono 230 V | Garantie 3 ans