

COLLECTION DESIGN PLAT

FASSANE SPA +AIR

La forme asymétrique très pratique alliée au confort rapide du soufflant

PRATICITÉ

- Son design asymétrique facilite la pose des serviettes.
- Fourni avec 2 patères amovibles dans la teinte du radiateur.
- Fourni avec caches-collecteurs + 1 patère rétractable dans la teinte du radiateur (à partir de septembre 2023).

CONFORT

- Chaleur homogène pour chauffer la salle de bains et les serviettes.
- Le soufflant offre une solution de chauffage d'appoint efficace pour gérer les imprévus (seul ou en combiné).

DURABILITÉ

- Acier de haute qualité protégé par un traitement anticorrosion pour une plus grande résistance dans le temps.
- Peinture longue durée, homogène sur toute la surface du radiateur.
- Soufflant équipé d'un filtre anti-poussières lavable et d'un témoin d'alerte de nettoyage.




CHAUFFAGE CENTRAL

- Robinetterie disponible en accessoire en blanc, chromée ou couleurs.

CHAUFFAGE ÉLECTRIQUE

- Commande à distance discrète à portée de main (fixation murale ou sur socle).
- Gestion programmée ou à la demande pour un confort au quotidien et des économies d'énergie.
- Huile minérale inaltérable, 100 % naturelle et recyclable.



TFR-IFS



46
couleurs
Nouvelles
nuances



SIMULATION 3D
+ COULEURS
FLASHÉZ-ICI !

FINITIONS

Cuivre
marteléArgent
martelé

CACHES-COLLECTEURS
+ 1 PATÈRE RÉTRACTABLE
(SEPT. 2023)

FICHE TECHNIQUE

DESRIPTIF

- ✦ Radiateur sèche-serviettes en acier.
- ✦ Soufflant intégré 1000 W.
- ✦ Éléments plats horizontaux (section 70 x 11 mm).
- ✦ Collecteurs ronds Ø 38 mm verticaux.
Sur modèles asymétriques, collecteurs rapprochés à droite ou à gauche.
- ✦ Livré avec 2 paires de patères amovibles dans la teinte du radiateur.
- ✦ Livré avec des caches-collecteurs dont un avec patère rétractable, dans la teinte de l'appareil (à partir de septembre 2023).
- ✦ Consoles de fixation hautes soudées à l'arrière des collecteurs pour une totale discrétion.
- ✦ Traitement de surface double protection, anticorrosion, par bains d'autophorèse haute résistance et finition par revêtement en poudre époxy/polyester.
- ✦ Teinte de base : blanc Traffic White RAL 9016.

CHAUFFAGE CENTRAL / MIXTE PAR SOUFFLERIE

- 🔥 Pression de service 4 bars (400 kPa).
- 🔥 Température de service maximale 120°C.

CHAUFFAGE ÉLECTRIQUE / AVEC APOINT SOUFFLANT

- ⚡ Fluide : huile minérale inaltérable, haute performance.
- ⚡ Résistance électrique thermoplongeante à coupe-circuit automatique.
- ⚡ Coefficient d'aptitude : 0,11.

SOUFFLANT

Soufflant 1000 W intégré en partie arrière.

Utilisation au choix :

- Soufflant 1000 W.
- Chauffage combiné du radiateur sèche-serviettes + soufflant additionnel.

Soufflant piloté par la commande infrarouge IRS.

Filtre lavable intégré. Voyant indicateur de nettoyage du filtre.

Livré avec commande IRS cadre blanc, cadre chromé en option (voir p. 16).

Sortie de câble : à droite.

FIXATIONS

3 consoles murales réglables en profondeur (**fournies**), soudées, de la couleur de l'appareil.

EN PIÈCES DÉTACHÉES (SAV)

Boîte de consoles :

- Blanches, réf. 962671 Prix = 52,43 €/HT
- Couleur, réf. 962679 (teinte à préciser) Prix = 68,16 €/HT

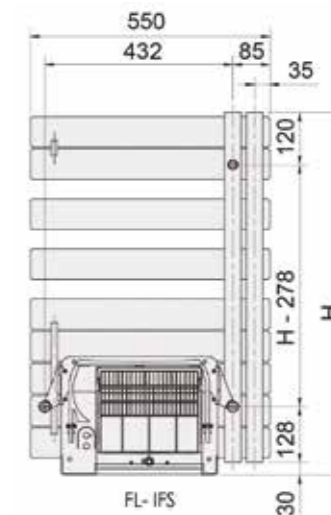


TFR-IFS



2 PATÈRES INCLUSES

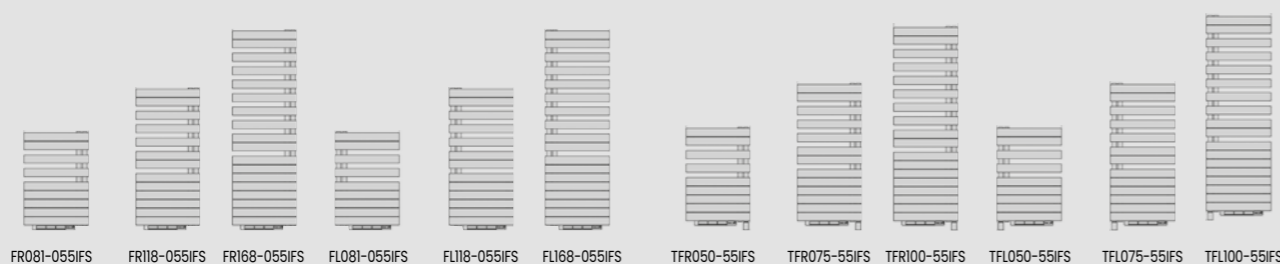
CACHE COLLECTEURS + PATÈRE RÉTRACTABLE (SEPT.2023)



LA GAMME FASSANE SPA +AIR

FR-IFS, FL-IFS

TFR-IFS, TFL-IFS



FR081-055IFS FR118-055IFS FR168-055IFS FL081-055IFS FL118-055IFS FL168-055IFS TFR050-55IFS TFR075-55IFS TFR100-55IFS TFL050-55IFS TFL075-55IFS TFL100-55IFS

OPTION

	46 couleurs	Finitions spéciales
	Pages de couverture	Cuivre martelé - 0421 Argent martelé - 0422
Chauffage central	✓	✓
Chauffage électrique	✓	✓
Prix HT par appareil	100 €	200 €

ACCESSOIRES

	Pack robinetterie	Compatible avec Céliane™ with Netatmo	Connectable Heatzy Elec'Pro	Patères et porte-serviettes
	P. 460 à 464	P. 186	P. 185	P. 177
Chauffage central	Pack conseillé voir P. 103			✓
Chauffage électrique		✓	✓	✓

CHAUFFAGE CENTRAL

Prix publics conseillés €/HT.

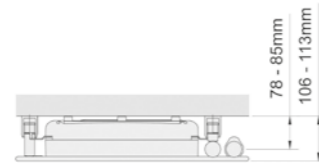
FASSANE SPA +AIR ASYMÉTRIQUE / FR-IFS / FL-IFS

● **Modèle stocké : disponible rapidement.**



FL-IFS

Saillie au mur



FR

CÂBLE : SORTIE À DROITE (LONGUEUR UTILE : 1000 MM)



FL

CÂBLE : SORTIE À DROITE (LONGUEUR UTILE : 1005 MM)

Normes

EN 442 -

Raccordements

- Fig. FR-IFS : 5570 / Fig. FL-IFS : 3310
- Alimentation par 2 orifices de 1/2".
- Purgeur d'air 1/8" à jet d'orientable fourni.
- Axe de manchon de raccordement au mur : 78 à 85 mm.



▲ : aller
▼ : retour

Soufflant 1000 W

Voir fiche technique p. 100.



RÉGULATION	DIMENSIONS (en mm)		PUISSANCE (en W)		PENTE	PUISSANCE SOUFLANT (en W)	POIDS (en kg)	TEINTE DE BASE : BLANC		COULEURS	
	L	H	55/45 ΔT 30K	75/65 ΔT 50K				RÉF.	PRIX €/HT	RÉF.	PRIX €/HT
Commande IRS voir p.16	550	842	228	429	1,235	+1000	12,6	● FR081-055IFS	717,53	FR081-055IFSC	817,53
	550	1220	314	594	1,248	+1000	17,0	● FR118-055IFS	806,14	FR118-055IFSC	906,14
	550	1713	424	809	1,264	+1000	22,5	● FR168-055IFS	973,40	FR168-055IFSC	1073,40



Commande IRS voir p.16	550	842	228	429	1,235	+1000	12,6	● FL081-055IFS	717,53	FL081-055IFSC	817,53
	550	1220	314	594	1,248	+1000	17,0	● FL118-055IFS	806,14	FL118-055IFSC	906,14
	550	1713	424	809	1,264	+1000	22,5	● FL168-055IFS	973,40	FL168-055IFSC	1073,40

Robinetterie conseillée pour tuyauterie :

- sortant du mur : Type H coudé, kit P tête à droite - Réf. Blanc 991591, Réf. Couleur 991599 / kit Q tête à gauche - Réf. Blanc 991601, Réf. Couleur 991609
 - sortant du sol : Type H droit, kit O - Réf. Blanc 991581, Réf. Couleur 991589
- Autres finitions : p. 461

CHAUFFAGE ÉLECTRIQUE

Prix publics conseillés €/HT.

FASSANE SPA +AIR ASYMÉTRIQUE / TFR-IFS / TFL-IFS

● **Modèle stocké : disponible rapidement.**



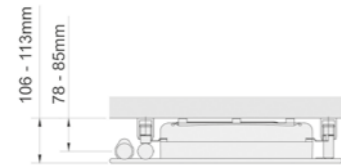
TFR-IFS

Saillie au mur



TFR

CÂBLE : SORTIE À DROITE (LONGUEUR UTILE : 1000 MM)



TFL

CÂBLE : SORTIE À DROITE (LONGUEUR UTILE : 1000 MM)

Normes

IP 24 - IK09 - -

Soufflant 1000 W

Voir fiche technique p. 100.



RÉGULATION	DIMENSIONS (en mm)		PUISSANCE (en W)	PUISSANCE SOUFLANT (en W)	POIDS (en kg)	TEINTE DE BASE : BLANC		COULEURS	
	L	H				RÉF.	PRIX €/HT	RÉF.	PRIX €/HT
Commande IRS voir p.16	550	870	500	+1000	18,0	● TFR050-055IFS	1015,57	TFR050-055IFSC	1115,57
	550	1248	750	+1000	24,0	● TFR075-055IFS	1074,04	TFR075-055IFSC	1174,04
	550	1741	1000	+1000	31,6	● TFR100-055IFS	1216,70	TFR100-055IFSC	1316,70



Commande IRS voir p.16	550	870	500	+1000	18,0	● TFL050-055IFS	1015,57	TFL050-055IFSC	1115,57
	550	1248	750	+1000	24,0	● TFL075-055IFS	1074,04	TFL075-055IFSC	1174,04
	550	1741	1000	+1000	31,6	● TFL100-055IFS	1216,70	TFL100-055IFSC	1316,70