


intuis
SIGNATURE



KERAMOS nativ

**RADIATEUR CONNECTÉ À FAÇADE ACTIVE EN CÉRAMIQUE
DÉCORATIVE ET INERTIELLE.
DOUBLE EFFET : INERTIE PILOTÉE ET CHALEUR DOUCE.**

La céramique est un matériau durable fait à partir de matières 100% naturelles, Argile, feldspath et la silice. Toutes sont soigneusement sélectionnées et d'origine certifiées.

Outre ses qualités inertielles, elle offre d'excellentes performances techniques comme l'hygiène, la facilité de nettoyage, la résistance à la chaleur et à l'usure ainsi qu'une inaltérabilité dans le temps des propriétés chromatiques.

Les finitions KERAMOS font vivre une expérience visuelle et tactile unique.



Nouveau ! La fonction auto-effacement qui réduit automatiquement la consommation pendant les heures de pointes.



CAMPA
devient

intuis
SIGNATURE

KERAMOS nativ

FINITIONS



Terre de mars
Un effet rouillé oxydé.



Marbre blanc
Reprend les veinages du véritable marbre.

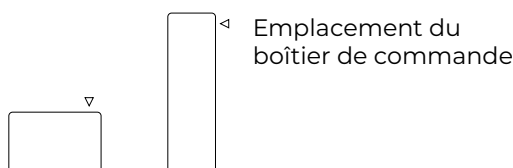


Ardoise blanche
Un blanc structuré soyeux.

RÉGULATION nativ



MODÈLES



Emplacement du boîtier de commande

NOUVELLE INTERFACE nativ

- ▶ Écran graphique couleur avec sélecteur de mode.
- ▶ Synchronisation entre appareil nativ.
- ▶ Mode de programmation en degré.
- ▶ Précision de réglage au 10ème de degré.
- ▶ CA certifié de 0,1.
- ▶ Indicateur comportemental.
- ▶ Détection d'absence.
- ▶ Planning auto-adaptif.
- ▶ Détection de fenêtre ouverte.
- ▶ Auto-effacement des heures de pointes.
- ▶ Fonctions bailleurs chambres d'hôtes et hôtellerie : verrouillage des commandes par code pin et encadrement de consigne.
- ▶ Étalonnage de la température.
- ▶ Programmation journalière et hebdomadaire.
- ▶ Fil pilote 6 ordres.

ÉCONOMIES

- ▶ Puisque chaque degré en moins c'est 7% d'économie, nativ présente les fonctionnalités d'économie d'énergie les plus avancées recommandées dans le cadre des CEE (certificats d'économie d'énergie) et des rénovations DPE.



BVCert. 6020118



CARACTÉRISTIQUES TECHNIQUES

PUISS.	LARG.	HAUT.	ÉPAISS.*	POIDS	TERRE DE MARS ■	MARBRE BLANC □	BLANC ARDOISE □
watts	mm	mm	mm	kg			
MODÈLE HORIZONTAL							
1000	820	565	112	20,0	K164133	K164113	K164123
1500	1098	565	112	28,0	K164135	K164115	K164125
2000	1222	565	112	30,0	K164137	K164117	K164127
MODÈLE VERTICAL							
1000	450	1650	117	32,5	K164233	K164213	K164223
1500	450	1650	117	32,5	K164235	K164215	K164225
2000	550	1650	117	40,0	K164237	K164217	K164227

* Épaisseur au mur avec dossier de fixation (ép. dossier : 40 mm).

Mono 230 V


IP 24 - IK 09 - Classe 2

Garantie 5 ans

CHALEUR PERMANENTE ET RÉACTIVITÉ

INERTIE & RAYONNEMENT PERMANENT

- ▶ Façade en céramique décorative inertielle de 12 mm d'épaisseur ultra résistante.
- ▶ Film chauffant sérigraphié.
- ▶ 40% de la puissance totale.
- ▶ Priorité au rayonnement de la face avant et l'inertie du verre épais.
- ▶ Permanence de la sensation de chaleur même en intersaison.



Tests sévères de résistance aux chocs

- ▶ Détecteur d'absence rétractable.




NOUVELLE INTERFACE NATIV

- ▶ Écran graphique couleur.
- ▶ Synchronisation entre appareils.
- ▶ Détection d'absence.
- ▶ Détection de fenêtre ouverte.
- ▶ Auto-effacement des heures de pointes.

RÉACTIVITÉ

- ▶ Double élément chauffant en aluminium pluri-nervuré.
- ▶ 60% de la puissance totale.
- ▶ Les remontées rapides en température et le complément de chaleur par grands froids.

KERAMOS nativ VERTICAL
- Terre de mars - 1000w



KERAMOS nativ VERTICAL
- Ardoise blanche - 1000w



KERAMOS nativ HORIZONTAL
- Marbre blanc - 1000w

