


BOUCHES D'EXTRACTION HYGROREGLABLES ET TEMPORISEES - Série BEH ALIZE

Habitat individuel



Texte de prescription à télécharger sur www.unelvent.com



Les plus

- Système valorisé par la RT 2012
- Installation sur parois horizontales ou verticales
- Grille centrale amovible pour facilité d'entretien
- Commande à piles : installation sans fils

Applications

- Bouches destinées à moduler les débits d'extraction en fonction de l'humidité.
- Conformes aux avis techniques : Hygro A - Hygro B - Hygro gaz n° 14/07-1194

Gamme

- Bouches cuisine et WC: commandes manuelles, électriques ou à piles
- Bouches salle de bains : commande autorégulée sans débit complémentaire
- Fournies avec manchettes à griffes



Logement individuel

Caractéristiques générales

- Fabrication polystyrène blanc
- Plage de pression : 80 à 160 Pa

Accessoires voir page 277

Désignation

BEHC	-	P	-	10-45	-	135
1		2		3		4

- 1 : Nom de la gamme
- 2 : Mode de commande
- 3 : Plage de débit (m3/h, modulée en fonction de l'humidité ambiante)
- 4 : Débit de pointe complémentaire temporisé 30 mn (cuisine et WC)

Codification et tarif

Bouches CUISINE Ø 125

Habitat		Commande à pile *		Commande électrique		Commande manuelle	
Type A	Type B	Référence	Code	Référence	Code	Référence	Code
T2	T2	BEHC-P 6-40/90	852 814	BEHC.E 6-40/90	853 286	BEHC 6-40/90	851 669
T3-T4	T5-T6	BEHC-P 10-45/135	852 817	BEHC.E 10-45/135	851 447	BEHC 10-45/135	854 443
	T3-T4	BEHC-P 10-45/120	852 816	BEHC.E 10-45/120	853 285	BEHC 10-45/120	853 284
T5-T6		BEHC-P 12-45/135	852 818	BEHC.E 12-45/135	850 194	BEHC 12-45/135	850 193

Bouches WC Ø 80

Habitat		Pile* + Détection de présence		Commande électrique		Commande manuelle	
Type A	Type B	Référence	Code	Référence	Code	Référence	Code
T2-T4	T2-T6	BEHW.DP 5/30	858 322	BEHW.E 5/30	851 449	BEHW 5/30	854 445

Bouches autoréglables WC (à partir du T5 en hygro A)

Habitat	Autoréglable	
Type A	Référence	Code
T5	BARP 30	854 505


Bouches SALLE DE BAINS Ø 80

Modulation suivant humidité ambiante			
Type A	Type B	Référence	Code
SdB sup.	SdB sup.	BEHS 5/40	854 444
	T3-T6	BEHS 10/40	850 195
T3-T6		BEHS 10/45	853 211

* Bouche à piles : Alimentation x 3 piles 1,5 V Type LR 06 - non fournies

- Bouton poussoir non fourni **BOUTON POUSSOIR** 893 212

Dimensions



Mise en marche du débit de pointe


Commande	Cuisine	WC
Piles * (pas de liaison au secteur)	Bouton poussoir	Détection de présence
Electrique 230V (liaison au secteur)	Bouton poussoir	Bouton poussoir
Manuelle (pas de liaison au secteur)	Cordelette	Cordelette

BOUCHES D'EXTRACTION HYGROREGLABLES ET TEMPORISEES - Série BEH ALIZE

Habitat Collectif

RT 2012

Texte de prescription à télécharger sur www.unelvent.com



Caractéristiques générales

- Fabrication polystyrène blanc
- Plage de pression : 80 à 160 Pa

Accessoires voir page 277

Désignation

BEHC - P - 10-45 - 135

1 2 3 4

- 1 : Nom de la gamme
- 2 : Mode de commande
- 3 : Plage de débit (m³/h, modulée en fonction de l'humidité ambiante)
- 4 : Débit de pointe complémentaire temporisé 30 mn (cuisine et WC)

Codification et tarif

Bouches CUISINE - Ø 125

Commande à pile *	
Référence	Code
BEHC-P 6-40/90	852 814
BEHC-P 12-45/105	852 815
BEHC-P 10-45/120	852 816
BEHC-P 10-45/135	852 817
BEHC-P 12-45/135	852 818

Commande électrique	
Référence	Code
BEHC.E 6-40/90	853 286
BEHC.E 12-45/105	851 446
BEHC.E 10-45/120	853 285
BEHC.E 10-45/135	851 447
BEHC.E 12-45/135	850 194

Commande manuelle	
Référence	Code
BEHC 6-40/90	851 669
BEHC 12-45/105	850 537
BEHC 10-45/120	853 284
BEHC 10-45/135	854 443
BEHC 12-45/135	850 193

Bouches WC - Ø 125

Pile* + détection de présence	
Référence	Code
BEHW.DP 5/30 Ø125	858 323

Commande électrique	
Référence	Code
BEHW.E 5/30 Ø125	856 527

Commande manuelle	
Référence	Code
BEHW 5/30 Ø 125	856 526

Bouches autoréglables (WC à partir du T5 en Hygro A)

Référence	Code
BARJ 15 Ø 125	851 908
BARJ 30 Ø 125	851 909

Bouches SALLE DE BAINS - Ø 125

Modulation suivant humidité ambiante	
Référence	Code
BEHS 5/40 Ø 125	856 524
BEHS 10/40 Ø 125	850 196
BEHS 10/45 Ø 125	856 525

* Bouche à piles : Alimentation x 3 piles 1,5 V Type LR 06 - non fournies

Bouton poussoir non fourni **BOUTON POUSSOIR** 893 212

Les plus

- Système valorisé par la RT 2012
- Installation sur parois horizontales ou verticales
- Grille centrale amovible pour facilité d'entretien
- Commande à piles : installation sans fils

Gamme

- Bouches cuisine et WC: commandes manuelles, électriques ou à piles
- Bouches salle de bains : commande autoréglée sans débit complémentaire
- Fournies avec manchettes à joint Ø 125 mm

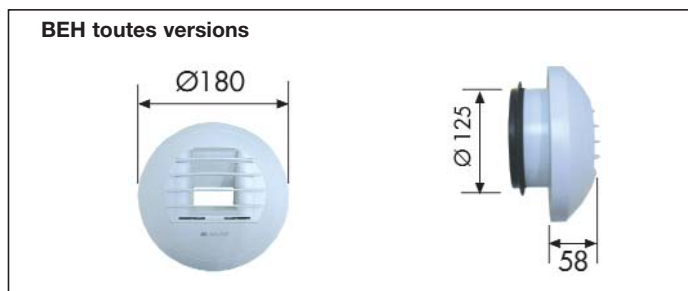
Applications

- Bouches destinées à moduler les débits d'extraction en fonction de l'humidité. Conformes aux avis techniques :
- Hygro A - Hygro B - Hygro gaz n° 14/07-1194



Logement collectif

Dimensions



Mise en marche du débit de pointe


Commande	Cuisine	WC
Piles * (pas de liaison au secteur)	Bouton poussoir	Détection de présence
Electrique 230V (liaison au secteur)	Bouton poussoir	Bouton poussoir
Manuelle (pas de liaison au secteur)	Cordelette	Cordelette

BOUCHES D'EXTRACTION HYGROREGLABLES ET TEMPORISEES - Série BEH ALIZE

Tertiaire



Texte de prescription à télécharger sur www.unelvent.com



Les plus

- Système valorisé par la RT 2012
- Installation sur parois horizontales ou verticales
- Grille centrale amovible pour facilité d'entretien
- Compatibles avec le détecteur de présence

Gamme

- Bouches hygroréglables
- Bouches à détection de présence
- Bouches électriques à débit de pointe temporisé
- Fournies avec manchette à joint

Applications

- Bouches destinées à moduler les débits d'extraction en fonction de l'humidité dans les locaux tertiaire



Locaux tertiaire

Caractéristiques générales

- Fabrication polystyrène blanc
- Plage de pression : 80 à 160 Pa

Débits réglementaires

- Locaux tertiaire : voir page 112

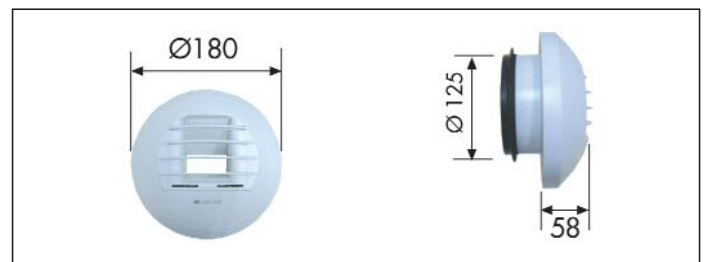
Accessoires voir page 277

Codification et tarif

Bouches hygroréglables			
Référence	Code	Débits (m3/h) modulés	
BEHT 15/50	853 129	de 15 à 50	
BEHT 15/75	853 130	de 15 à 75	

Bouches à détection de présence Commande à piles (LR 06 x 3 non fournies)			
Référence	Code	Débits (m3/h)	
		permanent	tempo 30 mn
BEHT.DP 7,5/25	852 731	7,5	25
BEHT.DP 7,5/50	852 732	7,5	50
BEHT.DP 7,5/75	852 733	7,5	75

Dimensions



Bouches hygroréglables - Commande électrique Débit de pointe par bouton poussoir*			
Référence	Code	Débits (m3/h)	
		permanent	tempo 30 mn
BEHT.E 5-40/100	853 133	de 5 à 40	100
BEHT.E 10-45/150	853 134	de 10 à 45	150

* Bouton poussoir non fourni

Référence	Code
BOUTON POUSSOIR	893 212

SYSTEME DE MODULATION DES DEBITS EN MILIEU TERTIAIRE



Bouches d'extraction motorisée bi-débits BM2D



- Bouches d'extraction tout-ou-peu
- Volet de réglage de débit piloté par une motorisation
- Bouches à associer aux capteurs de présence CPFL
- Caractéristiques techniques voir page 119

Référence	Code
BM2D 7,5/25	850 141
BM2D 7,5/50	850 142
BM2D 7,5/75	850 143
BM2D 10/100	850 144