



BLANC SATINÉ LISSE & CRIS ANTHRACITE TEXTURÉ

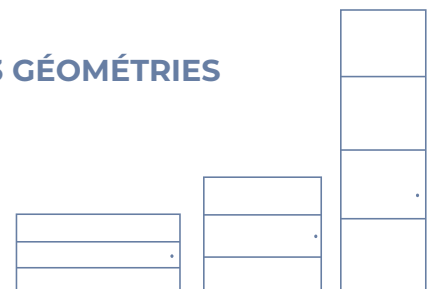
AXOO



RADIATEUR À INERTIE FONTE ACTIVE

3 GÉOMÉTRIES

CERTIFICAT D'ÉCONOMIES D'ÉNERGIE (CEE) : FONCTIONS AVANCÉES
CONFORMES AUX EXIGENCES DE LA FICHE D'OPÉRATION BAR-TH-158



VOS CLIENTS VONT AIMER

LE DESIGN EXTRA PLAT
ET LA PUISSANCE DE CHAUFFE

UNE CHALEUR DOUCE
ENVELOPPANTE

LES ÉCONOMIES D'ÉNERGIE
PILOTÉES EN MODE CONNECTÉ

L'ORIGINE FRANCE
VRAIMENT GARANTIE



LA CHALEUR DOUCE ET ENVELOPPANTE
DE LA FONTE ACTIVE



DÉTECTION DE PRÉSENCE



DÉTECTION DE FENÊTRE OUVERTE



100% cONNECTÉ(C)

Muller
Intuitiv
WITH
Netatmo



(C) Module de connexion inclus dans l'emballage.



BOÎTIER INTELLIGENT SIMPLE D'UTILISATION



Détection de fenêtre ouverte

Anti-gaspillage !
Le radiateur s'arrête lorsqu'il identifie une chute anormale de la température.

Indicateur comportemental


Lorsque l'utilisateur modifie la température de consigne, l'indicateur comportemental le sensibilise par une information visuelle du risque de surconsommation d'énergie.

Mode « Favoris »

Permet un fonctionnement automatique selon des réglages prédéfinis.

L'intelligence embarquée Muller Intuitiv permet de traquer au quotidien la moindre source de gaspillage tout en offrant un meilleur confort... avec de l'électricité décarbonée !

Votre radiateur s'adapte à vos habitudes et vous permet de réaliser des économies d'énergie sans même vous en rendre compte.



100% cOONNECTÉ

Le module est inclus dans l'emballage



Muller Intuitiv
WITH Netatmo



EN SAVOIR PLUS



[Lien internet](#)

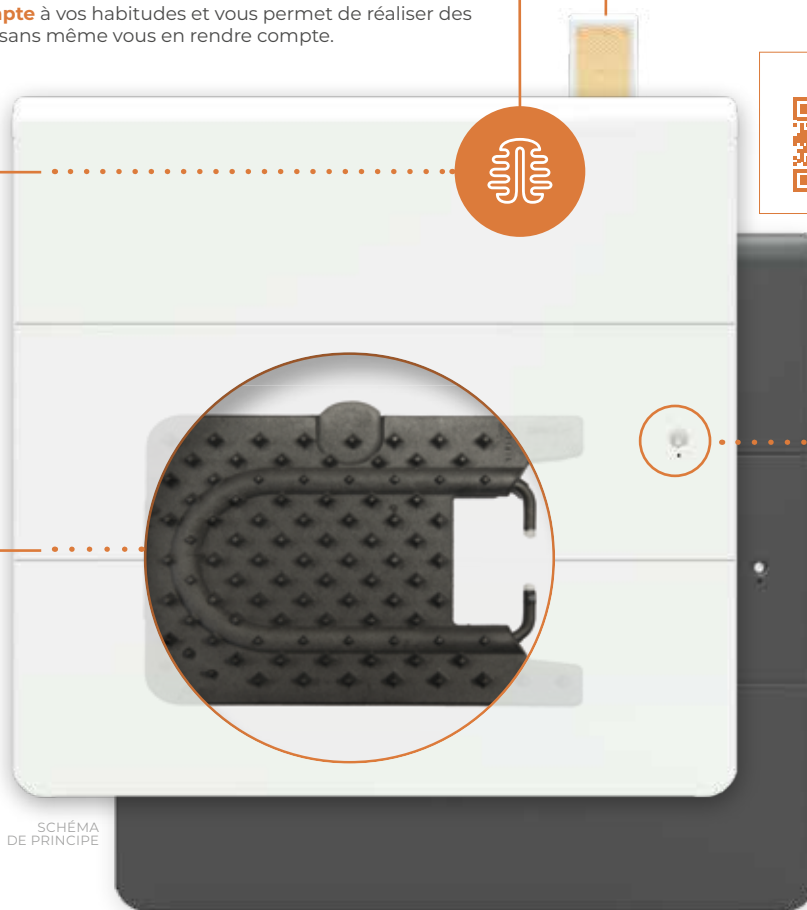


SCHÉMA DE PRINCIPE

BLANC BRILLANT & ANTHRACITE
LE + : COULEURS DISPONIBLES SUR TOUTE LA GAMME AXOO

Détection de présence


Prise en compte immédiate d'un imprévu : une absence non programmée, un retour avancé, le détecteur adapte automatiquement la température de consigne du radiateur.



L'intelligence Muller Intuitiv permet de traquer au quotidien la moindre source de gaspillage tout en offrant un meilleur confort.

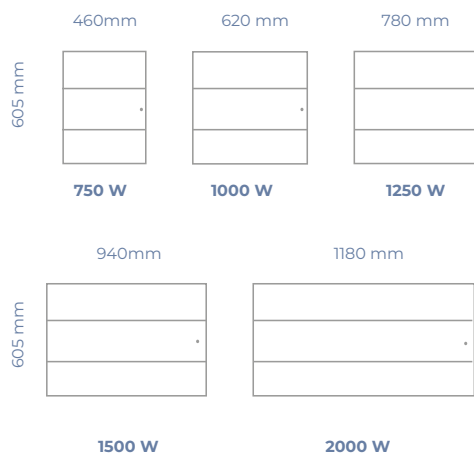


Le **corps de chauffe en Fonte active** offre un parfait équilibre entre rapidité de la mise en chauffe de la pièce et l'inertie qui maintient une chaleur de confort perceptible, agréable, homogène et constante. C'est l'association d'une résistance intégrée à la fonte d'acier au cœur de la coulée.



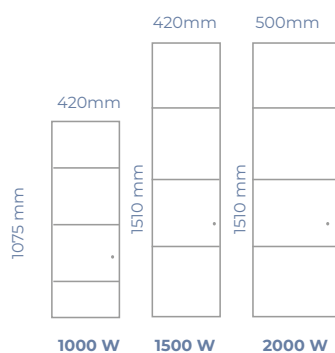
MODÈLES HORIZONTAUX

ÉPAISSEUR : 112 mm



MODÈLES VERTICAUX

ÉPAISSEUR : 133 mm



MODÈLES BAS

ÉPAISSEUR : 125 mm





Eléments de confort

- ◆ Corps de chauffe en Fonte active spécifique en fonction de la puissance et de la géométrie de l'appareil
- ◆ Carrosserie du radiateur en acier avec revêtement polymérisé longue durée



Commandes économies d'énergie

- ◆ Réglage de la température de consigne.
- ◆ Appui sur : rétablit les réglages favoris pour plus de simplicité et d'économies.
- ◆ Détection de fenêtre ouverte.
- ◆ Détecteur d'absence : passe le chauffage progressivement en mode ECO.
- ◆ Compatible avec le fonctionnement des anciens programmeurs sur fil pilote : mode Confort, Confort-1°, Confort-2°, Eco ou Hors-gel.
- ◆ Indicateur comportemental.
- ◆ Programmation intégrée : journalière et hebdomadaire.
- ◆ Possibilité de verrouillage par code PIN.
- ◆ Récepteur de module de connexion Muller Intuitiv with Netatmo, plug and play discret, intégré en partie arrière.
- ◆ Fil pilote bi-directionnel qui permet un pilotage filaire en mode connecté via le fil pilote existant ou à installer.



Muller
Intuitiv
with
Netatmo

- ◆ L'expérience connectée plébiscitée par ses utilisateurs sur les «stores» d'applications mobiles.
- ◆ Module Muller Intuitiv with Netatmo inclus avec le radiateur.
- ◆ **Accessoire Aqua Manager** : pour piloter la plupart des chauffe-eau en complément des radiateurs. Référence : NEN9501AA.
- ◆ **Accessoire Manager Compteur** : fonction délestage et effacement des pointes de consommations, gestion automatique des périodes tarifaires et consultation de la consommation générale de tous les équipements électriques du logement, chauffage compris. Référence : NEN9291AA.

PUISS (W)	L X H X E* (MM)	POIDS (KG)	RÉFÉRENCES BLANC	RÉFÉRENCES ANTHRACITE		
HORIZONTAL						
750	460 X 607 X 112	14,3	NEN3072SEEC	NEN3072SEHS		
1000	620 X 607 X 112	16,9	NEN3073SEEC	NEN3073SEHS		
1250	780 X 607 X 112	23,2	NEN3074SEEC	NEN3074SEHS		
1500	940 X 607 X 112	26,7	NEN3075SEEC	NEN3075SEHS		
2000	1180 X 607 X 112	32,4	NEN3077SEEC	NEN3077SEHS		
VERTICAL						
1000	420 X 1074 X 133	26,5	NEN3083SEEC	NEN3083SEHS		
1500	420 X 1510 X 133	32,6	NEN3085SEEC	NEN3085SEHS		
2000	500 X 1510 X 133	37,2	NEN3087SEEC	NEN3087SEHS		
BAS						
1000	940 X 425 X 122	22,2	NEN3093SEEC	NEN3093SEHS		
1500	1180 X 425 X 122	30,8	NEN3095SEEC	NEN3095SEHS		
KIT PIEDS POUR APPAREIL EN FONTE			OON938AAAEZ	OON938AAAHS		
* Epaisseur : installé au mur avec son dossier de fixation			ÉLIGIBLE AU CERTIFICAT D'ÉCONOMIES D'ÉNERGIE (CEE) N°BAR-TH-158	Mono 230 V	IP 24 - IK 08 Classe 2	Garantie 2 ans

Installation



- ◆ Dossier de fixation renforcé en métal avec gabarit de pose
- ◆ Câble de raccordement électrique pour une alimentation Monophasé 230 volts - 50 Hz 3 conducteurs : phase, neutre et fil pilote
- ◆ Logement pour recevoir le Module Muller Intuitiv with Netatmo + logement spécifique pour le Kit Shunt