



DOOK

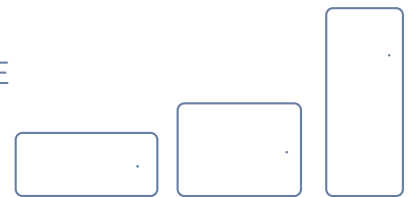


RADIATEUR DOUBLE CORPS DE CHAUFFE À INERTIE FONTE ET PRIORITÉ FAÇADE AVEC LUMIÈRE D'AMBIANCE INTÉGRÉE



CERTIFICAT D'ÉCONOMIES D'ÉNERGIE (CEE) : FONCTIONS AVANCÉES CONFORMES AUX EXIGENCES DE LA FICHE D'OPÉRATION BAR-TH-158

3 GÉOMÉTRIES



VOS CLIENTS VONT AIMER

- LA CHALEUR DOUCE EN TOUTE SAISON
- LA LUMIÈRE D'AMBIANCE AUTOMATIQUE
- L'EXIGENCE D'UN DESIGN MODERNE ABOUTI
- LES ÉCONOMIES D'ÉNERGIE PILOTÉES EN MODE CONNECTÉ
- L'ORIGINE FRANCE VRAIMENT GARANTIE



CHALEUR DOUCE ET PERMANENTE, MÊME EN DEMI-SAISON AVEC SA FAÇADE RAYONNANTE RENFORCÉE PAR LA FONTE



DÉTECTION DE PRÉSENCE



DÉTECTION DE FENÊTRE OUVERTE



ÉCLAIRAGE DOUBLE FONCTION ET CHEMIN LUMINEUX AVEC DÉTECTION AUTOMATIQUE



100% cONNECTÉ^(C)

Muller Intuitiv
par Netatmo



(C) Module de connexion inclus dans l'emballage.



BOÎTIER INTELLIGENT SIMPLE D'UTILISATION



Détection de fenêtre ouverte

Anti-gaspillage !
Le radiateur s'arrête lorsqu'il identifie une chute anormale de la température.

Indicateur comportemental

Lorsque l'utilisateur modifie la température de consigne, l'indicateur comportemental le sensibilise par une information visuelle du risque de surconsommation d'énergie.

Mode « Favoris »

Permet un fonctionnement automatique selon des réglages prédéfinis.

L'intelligence embarquée Muller Intuitiv permet de traquer au quotidien la moindre source de gaspillage tout en offrant un meilleur confort... avec de l'électricité décarbonée !

Votre radiateur s'adapte à vos habitudes et vous permet de réaliser des économies d'énergie sans même vous en rendre compte.



100% cOONNECTÉ

Le module est inclus dans l'emballage



Muller Intuitiv
WITH Netatmo



EN SAVOIR PLUS



[Lien internet](#)




SCHÉMA DE PRINCIPE

Muller Intuitiv
WITH Netatmo

Détection de présence

Prise en compte immédiate d'un imprévu : une absence non programmée, un retour avancé, le détecteur adapte automatiquement la température de consigne du radiateur.

BLANC BRILLANT & ANTHRACITE TEXTURÉ
LE + : COULEURS DISPONIBLES SUR TOUTE LA GAMME DOOK




Le **corps de chauffe en Fonte active** offre un parfait équilibre entre rapidité de la mise en chauffe de la pièce et l'inertie qui maintient une chaleur de confort perceptible, agréable, homogène et constante. C'est l'association d'une résistance intégrée à la fonte d'acier au cœur de la coulée.



Un **émetteur surfacique** sur toute la surface de la façade, favorise le rayonnement doux pour une sensation de chaleur immédiate et directement perceptible.

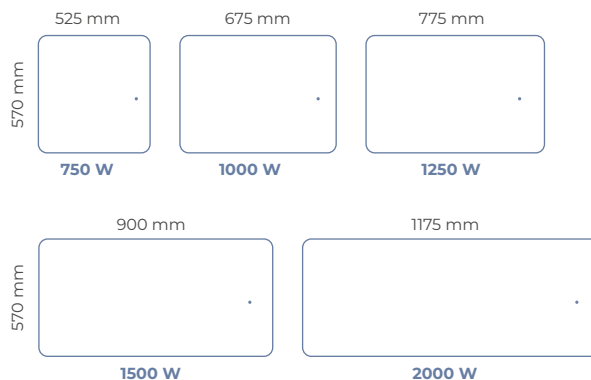


L'**intelligence Muller Intuitiv** pilote ces 2 sources de chaleur en fonction des besoins tout en privilégiant le rayonnement de la façade.




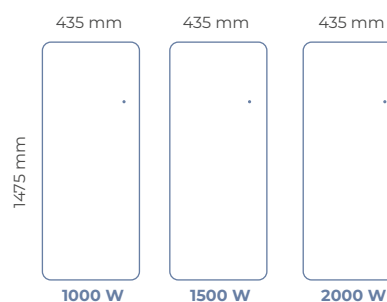
MODÈLES HORIZONTAUX

ÉPAISSEUR : 124 mm



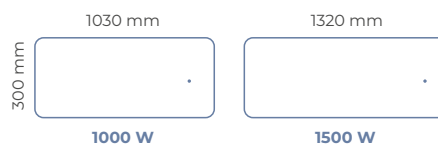
MODÈLES VERTICAUX

ÉPAISSEUR : 146 mm



MODÈLES BAS

ÉPAISSEUR : 120 mm





Eléments de confort

- ◆ 2 corps de chauffe indépendants et complémentaires : Fonte active et façade rayonnante.
- ◆ Carrosserie du radiateur en acier avec revêtement polymérisé longue durée.



Commandes économies d'énergie

- ◆ Réglage de la température de consigne.
- ◆ Appui sur : rétablit les réglages favoris pour plus de simplicité et d'économies.
- ◆ Détection de fenêtre ouverte.
- ◆ Détecteur d'absence : passe le chauffage progressivement en mode ECO.
- ◆ Compatible avec le fonctionnement des anciens programmeurs sur fil pilote : mode Confort, Confort-1°, Confort-2°, Eco ou Hors-gel.
- ◆ Indicateur comportemental.
- ◆ Programmation intégrée : journalière et hebdomadaire.
- ◆ Possibilité de verrouillage par code PIN.
- ◆ Récepteur de module de connexion Muller Intuitiv with Netatmo, plug and play discret, intégré en partie arrière.
- ◆ Fil pilote bi-directionnel qui permet un pilotage filaire en mode connecté via le fil pilote existant ou à installer.



100% CONNECTÉ

Muller Intuitiv
with Netatmo



- ◆ L'expérience connectée plébiscitée par ses utilisateurs sur les «stores» d'applications mobiles.
- ◆ Module Muller Intuitiv with Netatmo inclus avec le radiateur.
- ◆ **Accessoire Aqua Manager** : pour piloter la plupart des chauffe-eau en complément des radiateurs. Référence : NEN9501AA.
- ◆ **Accessoire Manager Compteur** : fonction délestage et effacement des pointes de consommations, gestion automatique des périodes tarifaires et consultation de la consommation générale de tous les équipements électriques du logement, chauffage compris. Référence : NEN9291AA.

PUISS (W)	L X H X E* (MM)	POIDS (KG)	RÉFÉRENCES BLANC	RÉFÉRENCES ANTHRACITE
HORIZONTAL				
750W	525 X 570 X 117	19,0	NEN3362TCEC	NEN3362TCHS
1000W	675 X 570 X 117	26,5	NEN3363TCEC	NEN3363TCHS
1250W	775 X 570 X 117	27,5	NEN3364TCEC	NEN3364TCHS
1500W	900 X 570 X 117	34,5	NEN3365TCEC	NEN3365TCHS
2000W	1175 X 570 X 117	49,5	NEN3367TCEC	NEN3367TCHS
VERTICAL				
1000	435 X 1475 X 117	39,0	NEN3373TCEC	NEN3373TCHS
1500	435 X 1475 X 117	39,0	NEN3375TCEC	NEN3375TCHS
2000	435 X 1475 X 117	41,0	NEN3377TCEC	NEN3377TCHS
BAS				
1000	1030 X 300 X 117	23,0	NEN3383TCEC	NEN3383TCHS
1500	1320 X 300 X 117	32,0	NEN3385TCEC	NEN3385TCHS
	KIT PIEDS POUR APPAREIL EN FONTE		00N938AAAEZ	00N938AAAHZ

* Epaisseur installé au mur avec son dossier d'installation

Accessoires pour Appli Muller Intuitiv with Netatmo

MODULE MULLER INTUITIV WITH NETATMO À INSÉRER DANS LE RADIATEUR

NEN9241AA

NEN9241AAHS

KIT SHUNT POUR INSTALLER UN SEUL MODULE SUR UNE INSTALLATION FIL PILOTE

NEN930AAA

Installation



- ◆ Dossier de fixation renforcé en métal avec gabarit de pose.
- ◆ Câble de raccordement électrique pour une alimentation Monophasé 230 volts - 50 Hz 3 conducteurs : phase, neutre et fil pilote.
- ◆ Logement pour recevoir le Module Muller Intuitiv with Netatmo + logement spécifique pour le Kit Shunt.

Certifications et normes

- ◆ Eligible à la prime coup de pouce chauffage. Respecte les spécifications de la fiche BAR-TH-158 (Certificat d'économies d'énergie).



Mono 230 V

Garantie 2 ans